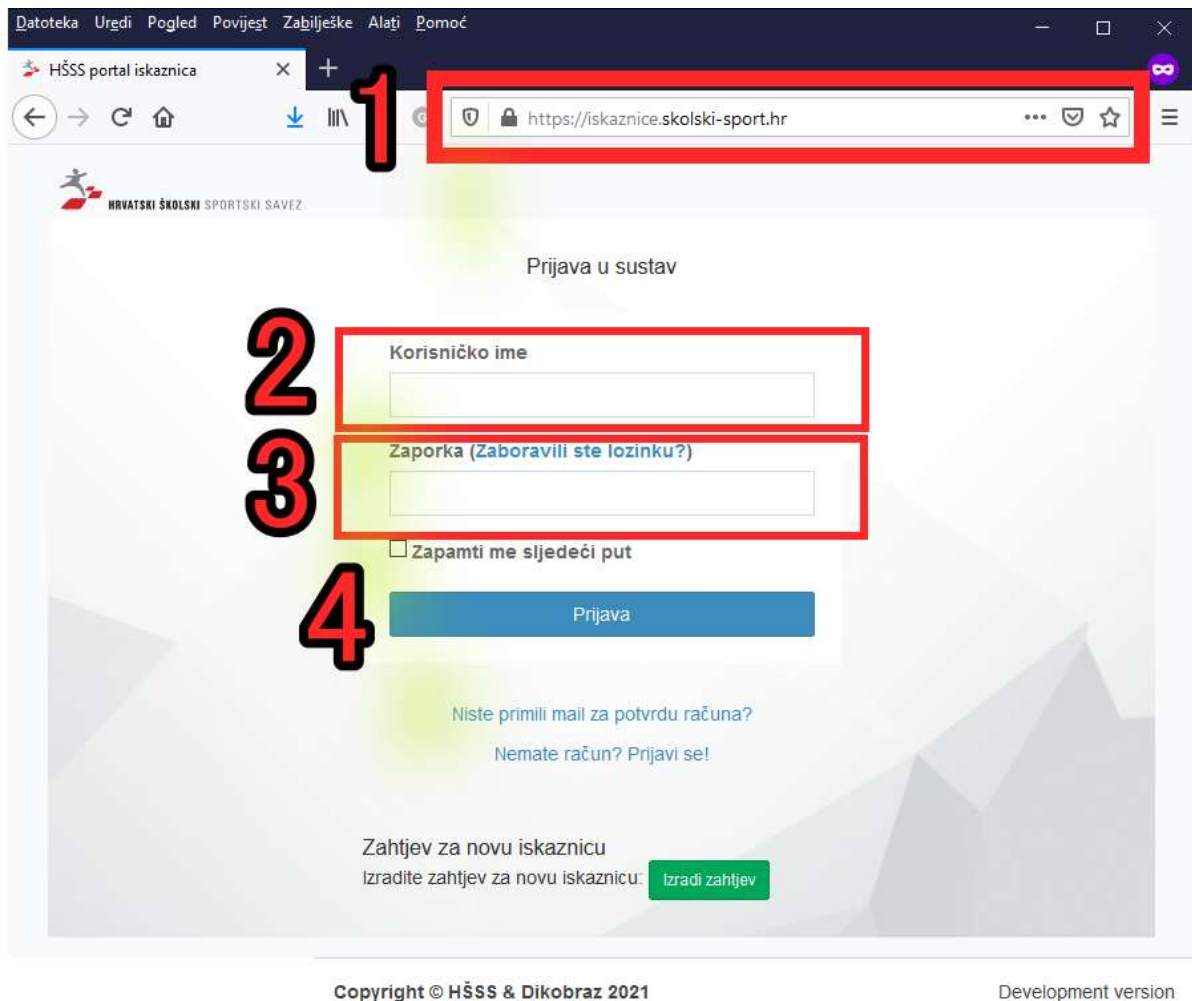


UPUTE

za slanje dokumenata o osnivanju školskih sportskih društava

1. U adresnu traku vašeg internetskog preglednika (web browser) upišite ovu internetsku adresu: <https://iskaznice.skolski-sport.hr/>

Otvoriti će vam se sučelje kao dolje na slici. Tada nastavite...

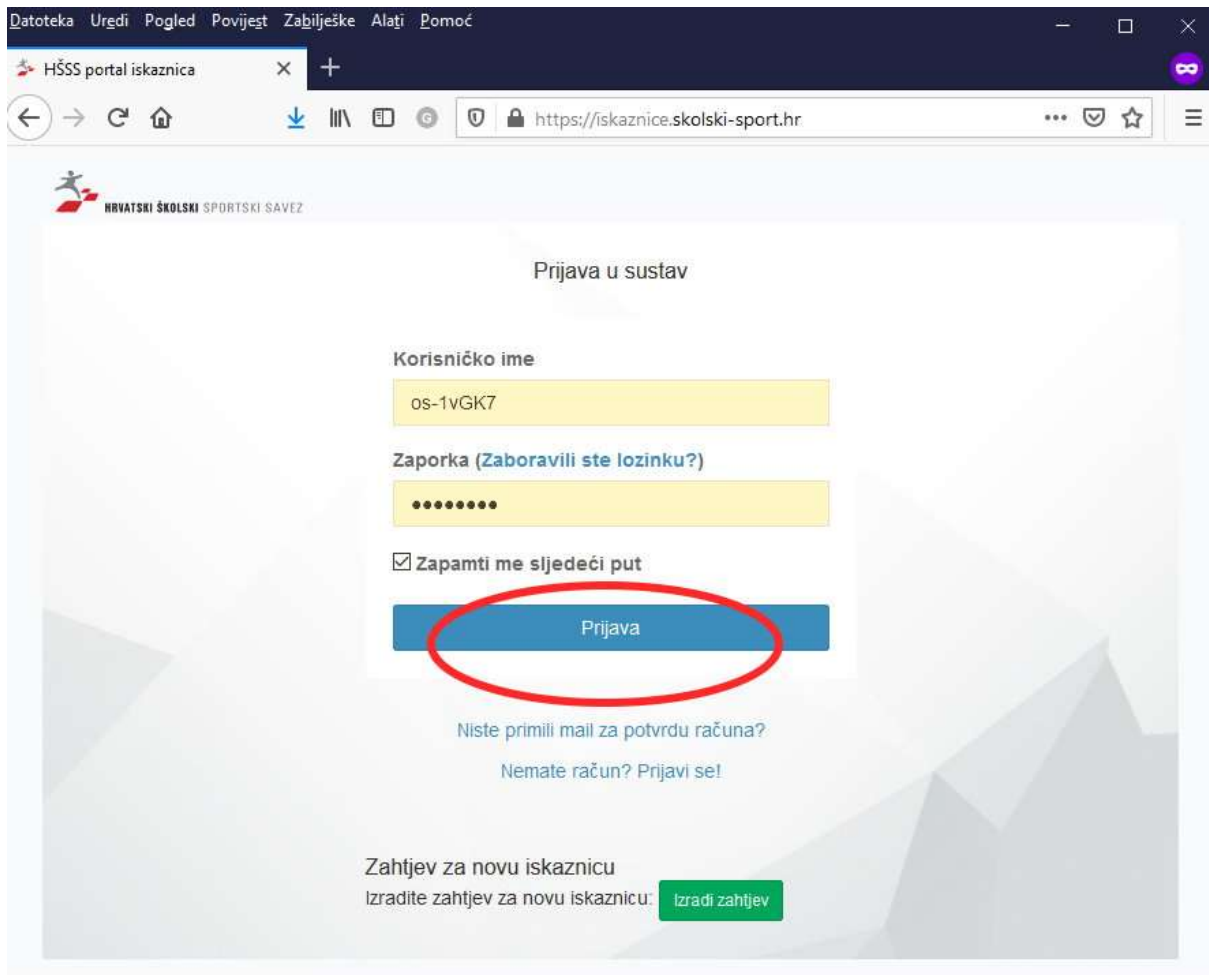


2. U polje Korisničko ime upišite korisničko ime
3. U polje Zaporka upišite zaporku

Korisničke podatke (Korisničko ime i zaporka) dobiti ćete u odvojenom e-mailu čiji će pošiljatelj biti Hrvatski školski sportski savez ili ih možete zatražiti od vašeg županijskog tajnika/tajnice čije kontakt podatke možete naći na ovoj poveznici:

<https://skolski-sport.hr/zupanijski-savezi>

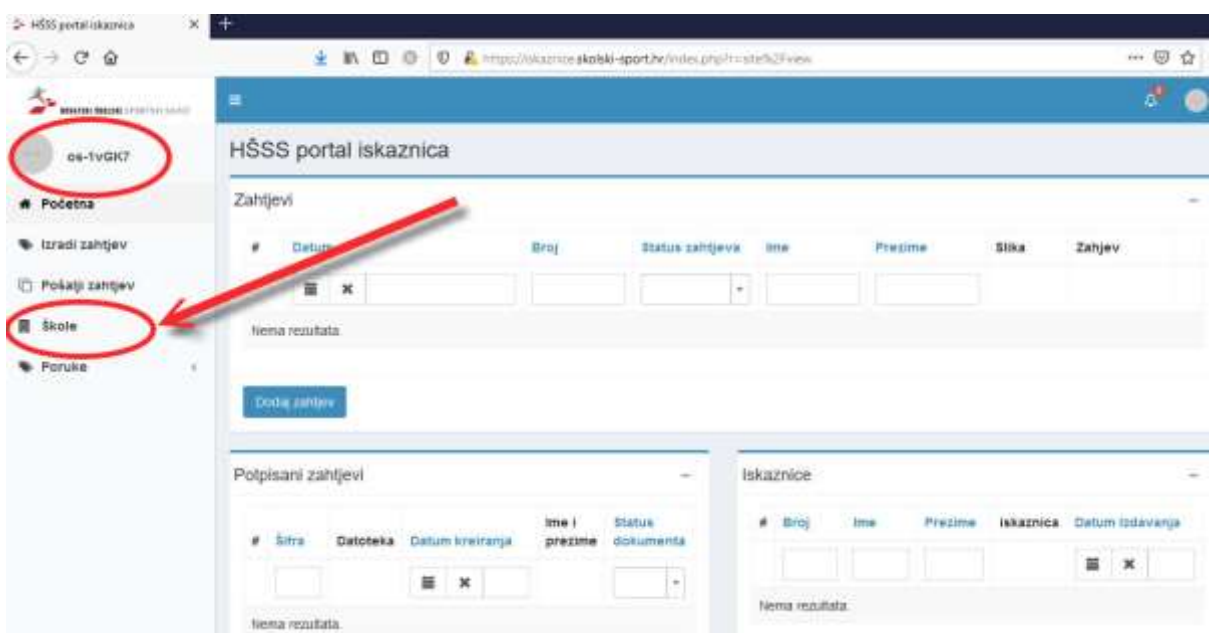
4. Kliknite na „Prijava“.



Copyright © HSSS & Dikobraz 2021

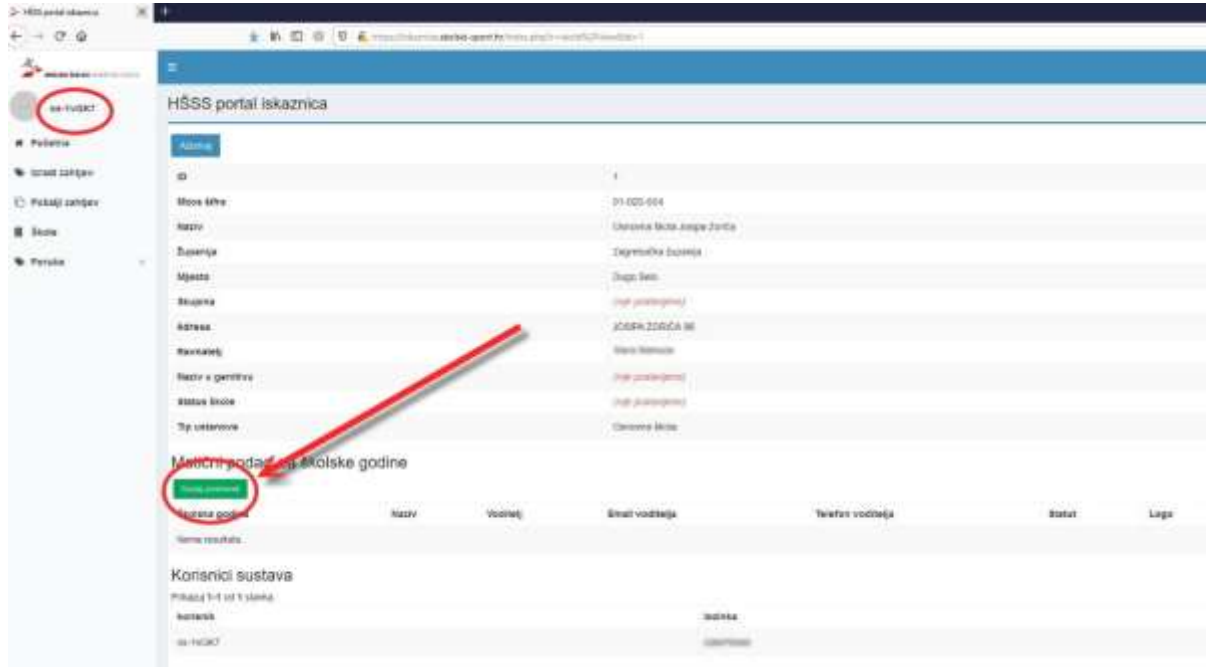
Development version

Nakon uspješne prijave otvori će vam se slika kao dolje. Gore lijevo je vaša identifikacija škole (korisničko ime), a vi trebate kliknuti lijevo u meniju na „ŠKOLE“.



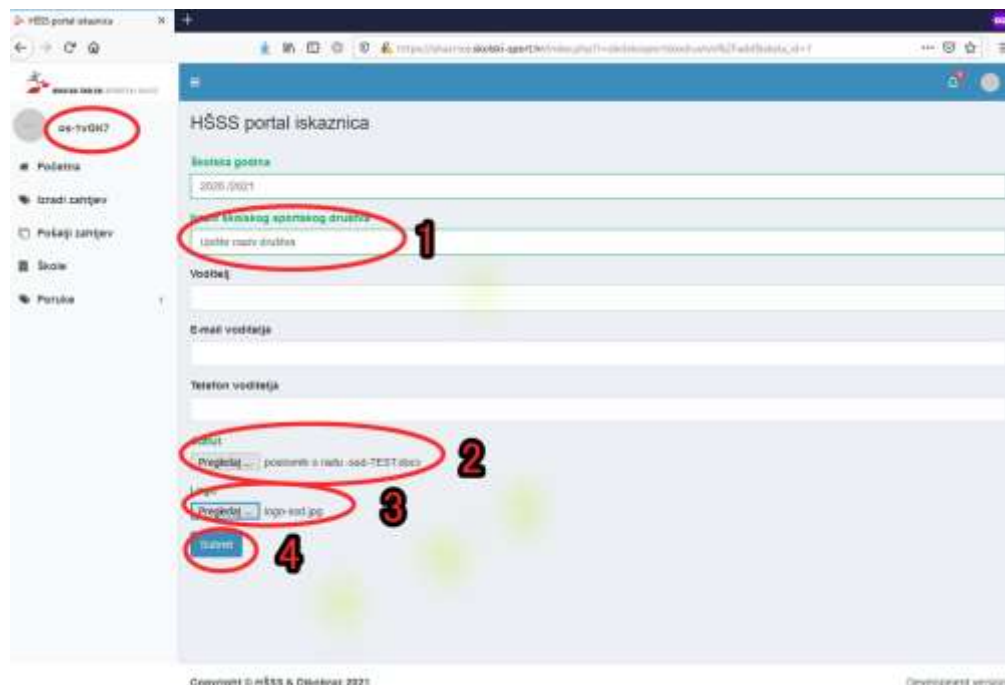
Otvoriti će vam se dio sučelja s podacima o vašoj školi koje ako želite možete i ažurirati. To ćete napraviti ako kliknete gore lijevo na plavi gumb „AŽURIRAJ“.

Za slanje dokumenata o osnivanju školskog sportskog društva trebate kliknuti na zeleni gumb „Dodaj poslovnik“, označen je strelicom.



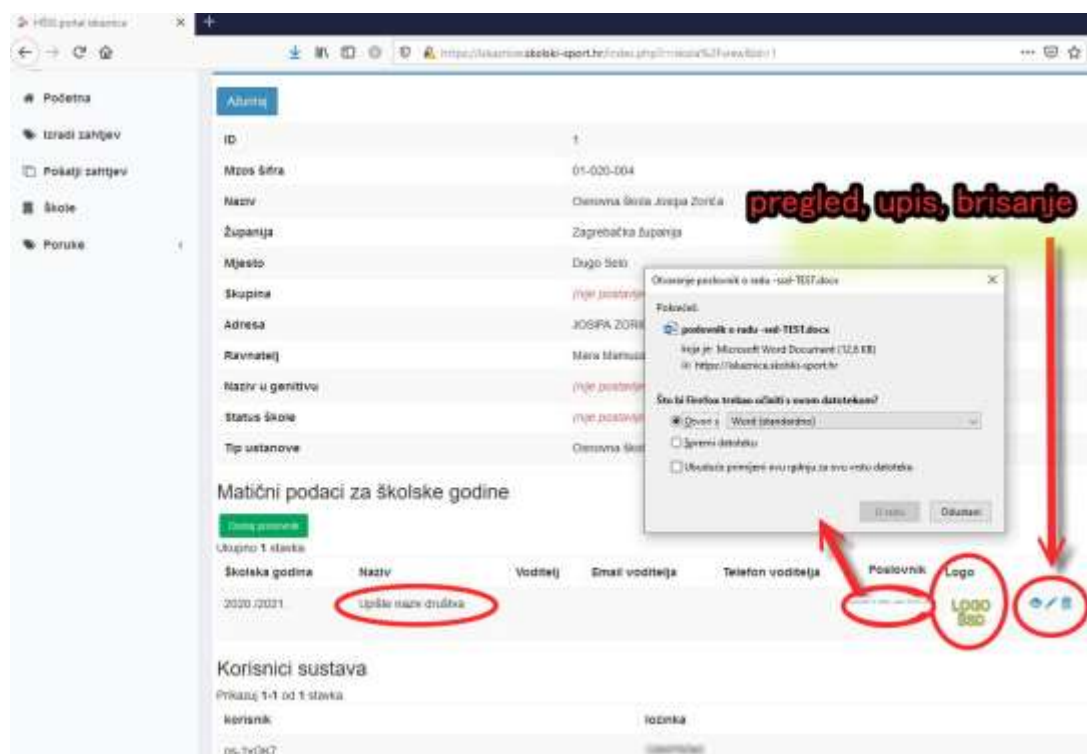
Otvoriti će vam dio sučelja gdje ćete popuniti rubrike:

1. Upisati naziv školskog sportskog društva
2. Klikni na „Pogledaj“, otvoriti će vam se dijaloški prozor gdje ćete imati direktorijsko stablo na vašem računaru gdje ćete potražiti datoteku koju želite poslati (primjer: poslovnik o radu - ssd-TEST.docx).
3. Klikom na „Pogledaj“, otvoriti će vam se dijaloški prozor gdje će biti direktorijsko stablo na vašem računaru. Potražite i odaberite datoteku koju želite poslati. (primjer: logo-ssd.jpg)
4. Klikni „Submit“

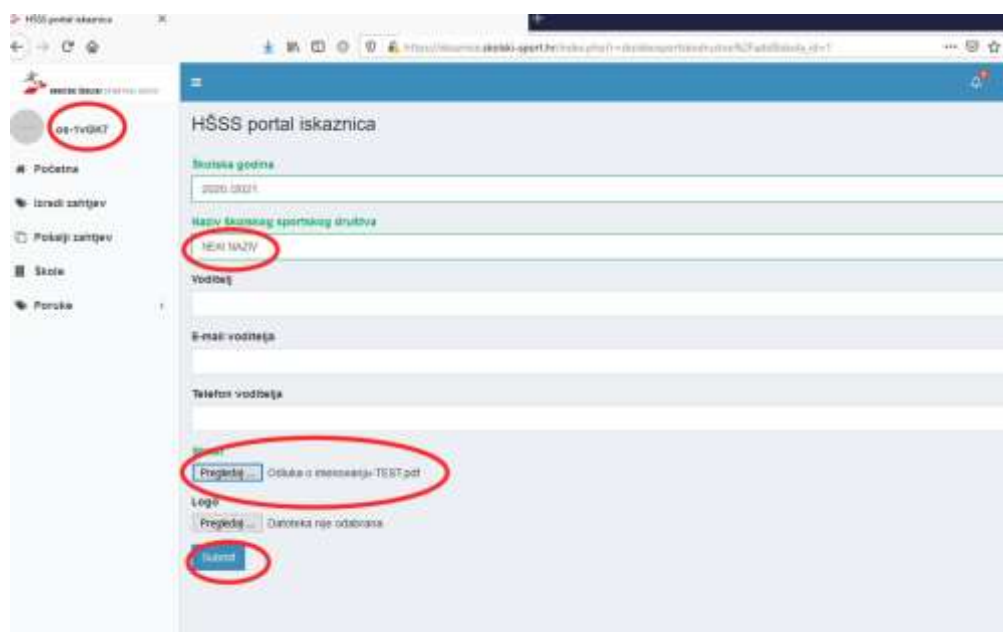


Nakon slanja dokumenta i logotipa otvoriti će vam se dio sučelja gdje ćete imati pregled učinjenog.

U dijelu Matični podaci za školske godine imati ćete 1 stavku s vrijednosti koju ste unijeli pod naziv ŠSD-a (Upišite naziv društva), te link na dokument koji ima naziv imena datoteke koju ste poslali, mala sličica Logotipa, te set ikona za uređivanje. „Oko“ je za pregled, „olovka“ za promjenu vrijednosti te „koš za smeće“ za brisanje.



Želite li dodati još neki dokument ponovite prethodni korak. Kliknite na zeleni gumb „Dodaj poslovnik“, zatim s direktorijskog stabla svog računala označite novi dokument i kliknite „Submit“.



The screenshot shows the HŠSS portal interface. On the left is a navigation menu with items: Početna, Izradi zahtjev, Pošalji zahtjev, Škole, and Poročke. The main content area displays details for a school with ID 1, named 'Osnovna škola Josipa Zoriča' in Zagrebačka županija. Below this is a table titled 'Matični podaci za školske godine' (Basic data for school years). The table has columns for 'Školska godina' (School year), 'Naziv' (Name), 'Voditelj' (Manager), 'Email voditelja' (Manager email), 'Telefon' (Phone), 'Poslovnik' (Statute), and 'Logo'. Two rows are visible: one for 2020./2021. with name 'HEXO NAZIV.' and statute 'Odluka o imenovanju-TEST.pdf', and another for 2020./2021. with name 'Upišite naziv društva' and statute 'poslovnik o radu-isd-TEST.doc'. The 'Poslovnik' column for the first row contains a PDF icon and the text 'Odluka o imenovanju-TEST.pdf', and the second row contains a PDF icon and 'poslovnik o radu-isd-TEST.doc'. Red circles highlight the 'Poslovnik' column and the two rows. Below the table is a section for 'Korisnici sustava' (System users).

Pomoć i podrška

Sve upite i pomoć oko slanja dokumenata u HŠSS najprije potražite kod svojih županijskih tajnika.

Kontakt podatke o županijskim tajnicima možete pogledati na ovoj poveznici:

<https://skolski-sport.hr/zupanijski-savezi>

Pomoć možete potražiti i slanjem e-maila na registar@skolski-sport.hr

U mailu navedite jasno i što detaljnije kakav problem imate.

Hvala vam na suradnji i razumijevanju.

Vaš HŠSS